


Byg en robot på 2 minutter

Nogen gange står man bare lige og mangler en robot!

Step 1

Du skal bruge:

- 1 Computer
- 2 Hjul
- 2 Aksler
- 2 Motorer
- 2 Firebenede samlebrikker
- 2 Ledninger




Step 2

Sæt en samlebrik på hver motor




Step 3

Sæt motorene på computeren




Step 4

Sæt aksler på hjulene



Step 5

Sæt hjulene på motorene, tilpas så hjul kan køre frit.



Step 6

Sæt ledninger på, robotten er klar.



Hvis du vil have en mere stabil robot kan du sætte et par afstivere på, eksempelvis således:

